

VUODEN 2023 TILINPÄÄTÖKSEN TUNNUSLUKUVERTAILU

Edellisvuosien tapaan olen laatinut tarkastuspiiriini kuuluvien kuntien tilinpäätösten perusteella tunnuslukuvertailun. Mukaan olen valinnut 32 tunnuslukua.

Jokaisen tunnusluvun osalta olen esittänyt vuosien 2014-2023 tiedot ensin taulukko-osassa ja tämän jälkeen pylväskuviona. Vertailtavuuden parantamiseksi tunnusluvut ovat pääasiassa €/asukas muodossa.

Hyvinvointialueuudistus vuoden 2023 alusta on vaikuttanut suuresti osaan tunnuslukuja ja tunnuslukujen ns. pitkittäisvertailuun. Ns. poikittaisvertailuun uudistuksella ei ole juurikaan vaikutusta.

Muista toimintatuotoista ja muista toimintakuluista olen vuosien 2017-2023 osalta eritellyt vuokratuotot ja vuokratulot omiksi tunnusluvuikseen. Myöhemmin vertailuun mukaan tulleiden kuntien osalta mukana on lyhyempi tarkasteluajanjakso.

Viimeisenä tunnuslukuna olevan talouden tasapainoa kuvaavan tunnusluvun osalta mukana on vain ne kunnat, joiden tilinpäätöstiedot minulla on valmiina vuodesta 1997. Tämä johtuu siitä, että tunnusluvulla haetaan pitkän ajan tasapainoa.

Tunnuslukuja ja niiden perusteella tehtäviä johtopäätöksiä voimme käydä tarkastuslautakunnassa läpi seikkaperäisemmin. Tarvittaessa voin selvittää tunnuslukujen sisältöä myös muille toimielimille.

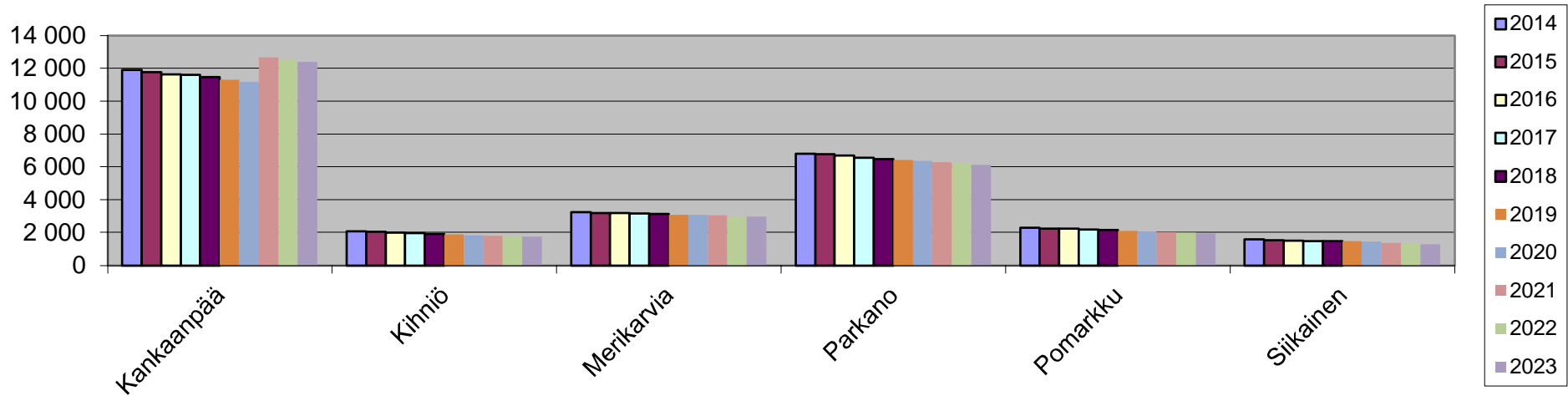
Ikaalinen 9. toukokuuta 2024

BDO Auditor Oy
tilintarkastusyhteisö

Vesa Keso
JHT

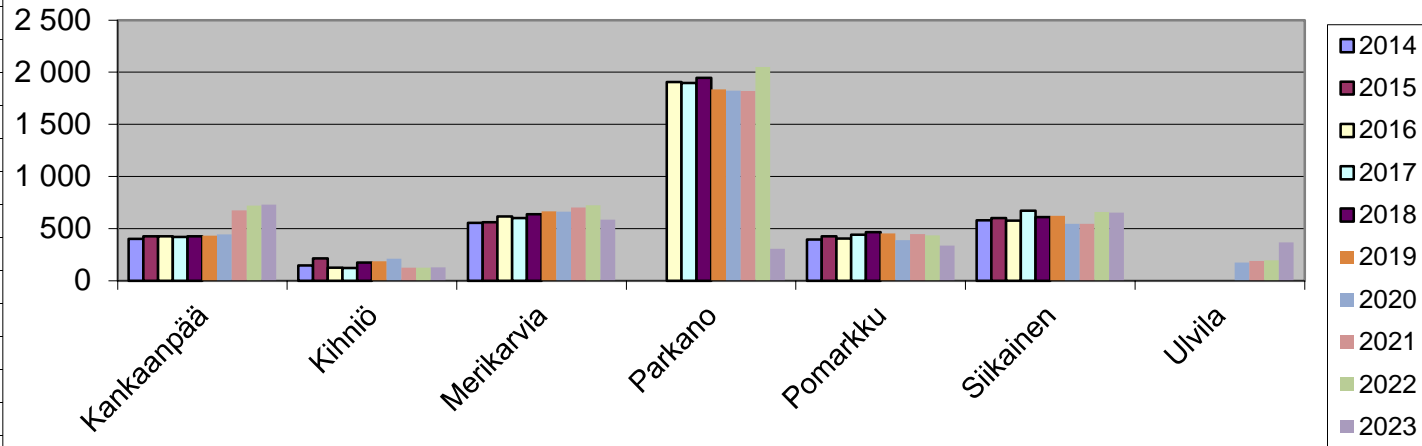
	2014	2015	2016	2017	2018	2019	2020	2021	2022	2023	muutos	muutos/vuosi
Kankaanpää	11 888	11 774	11 631	11 587	11 472	11 301	11 166	12 659	12 528	12 396	508	56
Kihniö	2 081	2 038	1 989	1 967	1 910	1 867	1 821	1 808	1 774	1 751	-330	-37
Merikarvia	3 241	3 188	3 168	3 157	3 114	3 065	3 067	3 056	2 969	2 970	-271	-30
Parkano	6 804	6 774	6 688	6 562	6 473	6 409	6 352	6 285	6 244	6 127	-677	-75
Pomarkku	2 274	2 242	2 236	2 165	2 147	2 082	2 072	2 005	1 980	1 943	-331	-37
Siikainen	1 591	1 524	1 494	1 476	1 459	1 458	1 437	1 352	1 308	1 292	-299	-33
Ulvila							12 737	12 670	12 596	12 530		
	27 879	27 540	27 206	26 914	26 575	26 182	25 915	27 165	26 803	26 479	-1 400	-156

Asukasluku



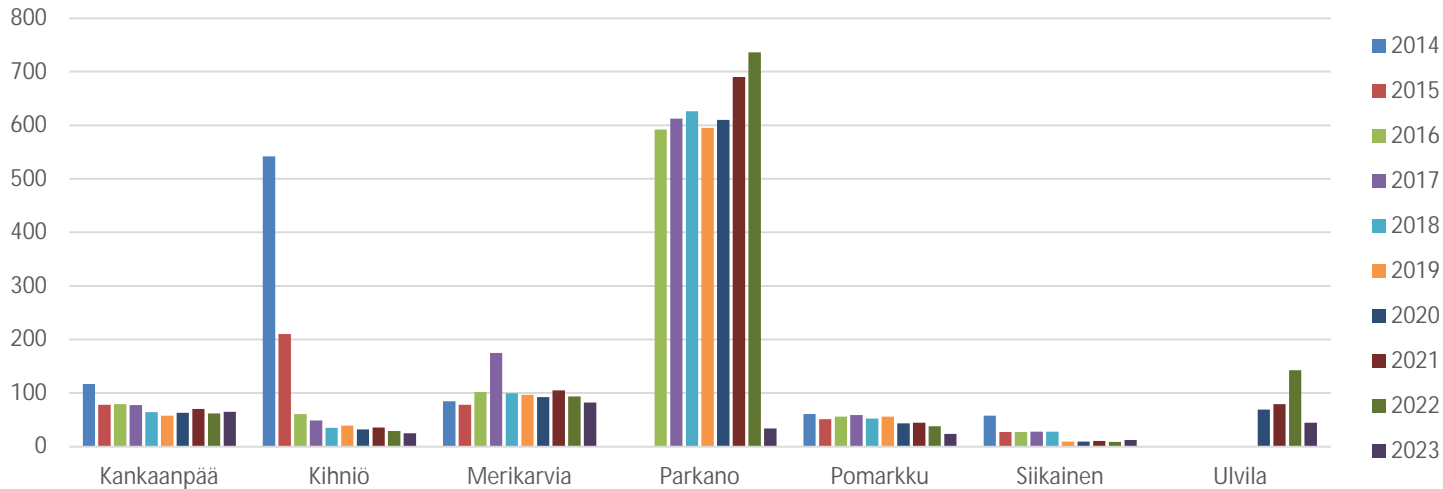
	2014	2015	2016	2017	2018	2019	2020	2021	2022	2023
Kankaanpää	402	426	424	419	427	432	443	675	719	729
Kihniö	145	213	123	121	175	187	211	124	123	128
Merikarvia	554	560	614	599	638	665	663	702	724	584
Parkano			1 906	1 896	1 946	1 835	1 821	1 820	2 050	305
Pomarkku	396	426	403	441	467	454	389	446	436	337
Siikainen	578	601	576	670	611	621	544	545	660	653
Ulvila							174	189	195	369
Keskiarvo	415	445	675	691	711	699	679	719	785	456

Myyntituotot €/asukas



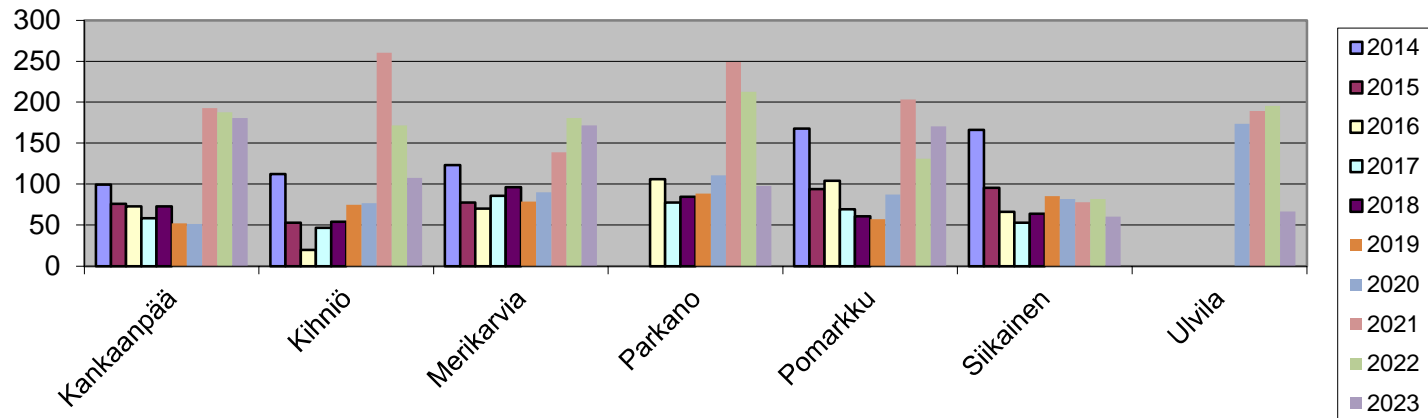
	2014	2015	2016	2017	2018	2019	2020	2021	2022	2023
Kankaanpää	117	78	79	78	64	58	63	70	62	65
Kihniö	542	210	61	49	35	39	32	35	29	25
Merikarvia	85	78	102	175	100	96	93	105	94	82
Parkano			592	612	626	595	610	690	736	34
Pomarkku	61	51	56	59	53	56	44	44	38	24
Siikainen	58	27	27	28	28	9	10	11	9	12
Ulvila							69	79	143	44
Keskiarvo	172	89	153	167	151	142	142	159	161	40

Maksutuotot €/asukas



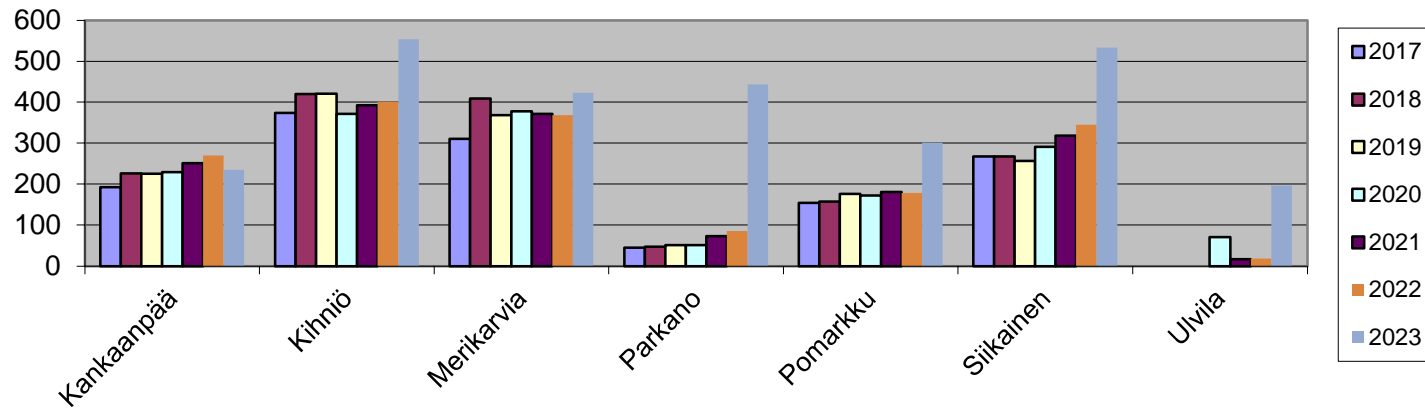
	2014	2015	2016	2017	2018	2019	2020	2021	2022	2023		
Kankaanpää	99	76	73	58	73	52	51	193	188	180		
Kihniö	112	53	20	47	54	75	77	260	172	108		
Merikarvia	123	77	70	86	96	79	90	139	181	172		
Parkano			106	78	84	89	111	249	213	98		
Pomarkku	168	94	104	69	61	57	87	203	131	171		
Siikainen	166	95	66	53	64	85	82	78	82	60		
Uvila							174	189	195	66		
Keskiarvo	134	79	73	65	72	73	83	187	161	131		

Tuet ja avustukset €/asukas



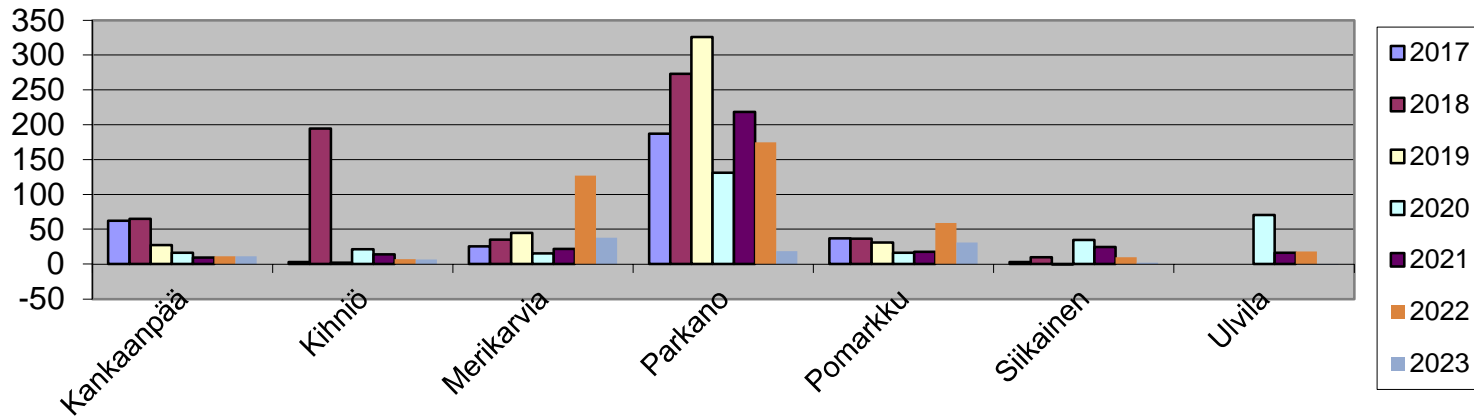
	2014	2015	2016	2017	2018	2019	2020	2021	2022	2023		
Kankaanpää				192,75	226	225	229	251	270	235		
Kihniö				373,58	420	421	371	393	401	554		
Merikarvia				310,80	409	368	378	371	368	423		
Parkano				44,85	47	51	51	73	85	443		
Pomarkku				153,82	157	176	172	180	178	301		
Siikainen				267,53	267	257	291	319	345	533		
Ulvila							70	16	18	196		
Keskiarvo	#####	#####	#####	223,89	254,44	249,73	249	264	275	415		

Vuokratuotot



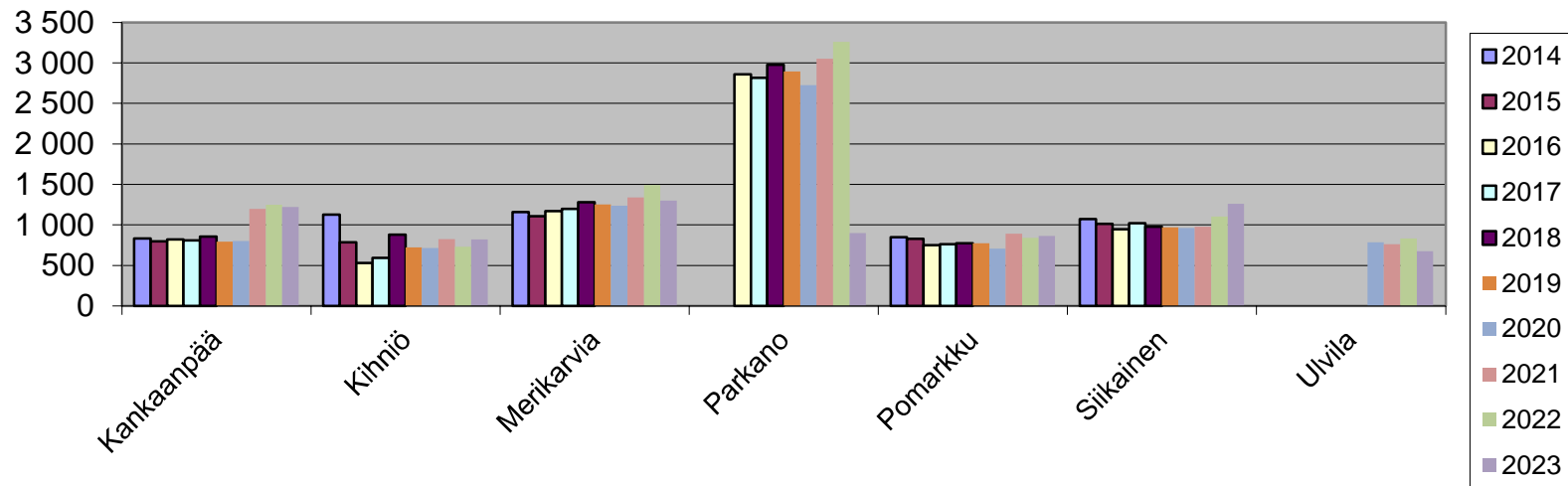
	2014	2015	2016	2017	2018	2019	2020	2021	2022	2023
Kankaanpää	214	218	246	62	65	27	16	10	11	11
Kihniö	329	310	325	3	194	2	21	14	7	6
Merikarvia	396	392	386	26	35	45	15	22	127	38
Parkano			253	187	273	326	131	218	175	18
Pomarkku	223	258	187	37	36	31	16	17	59	31
Siikainen	270	289	276	3	10	0	35	25	10	2
Ulvila							70	16	18	-1
Keskiarvo	287	294	279	53	102	72	39	51	65	18

Muut toimintatuotot €/asukas, 2017-2022 ilman vuokratuottoja



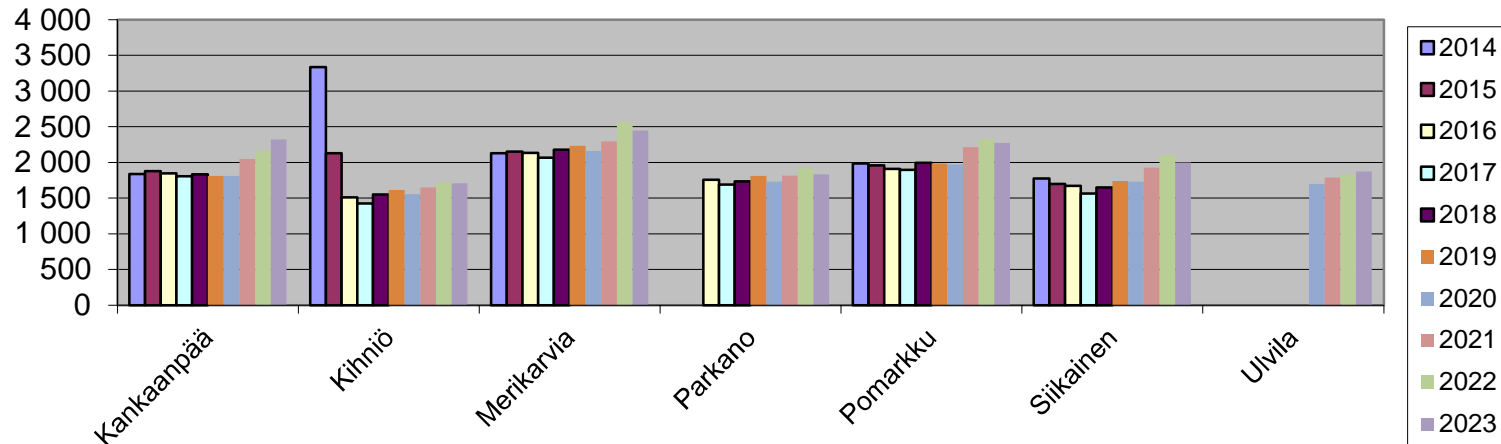
	2014	2015	2016	2017	2018	2019	2020	2021	2022	2023
Kankaanpää	832	799	823	810	855	794	803	1 198	1 250	1 220
Kihniö	1 129	786	528	593	879	724	713	826	732	821
Merikarvia	1 158	1 108	1 172	1 196	1 279	1 253	1 239	1 339	1 494	1 299
Parkano			2 857	2 818	2 976	2 896	2 724	3 050	3 258	898
Pomarkku	848	829	751	760	774	775	708	892	842	863
Siikainen	1 073	1 013	945	1 021	980	972	960	977	1 105	1 261
Ulvila							785	764	834	674
Keskiarvo	1 008	907	1 179	1 200	1 290	1 236	1 133	1 292	1 359	1 005

Toimintatuotot yht. €/asukas



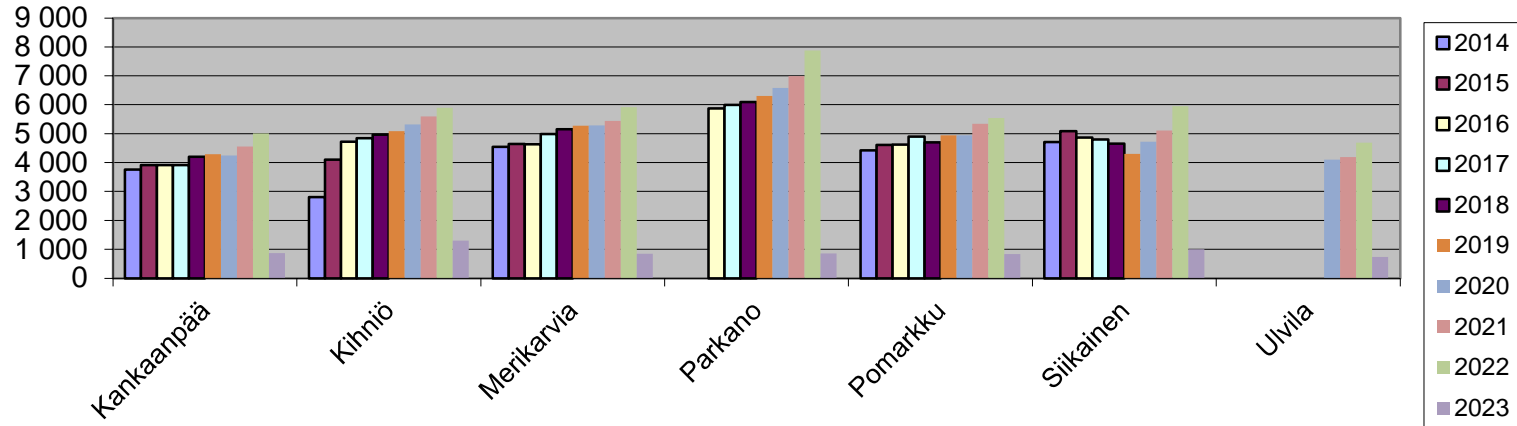
	2014	2015	2016	2017	2018	2019	2020	2021	2022	2023
Kankaanpää	1 839	1 880	1 847	1 807	1 834	1 811	1 811	2 048	2 162	2 324
Kihniö	3 336	2 131	1 512	1 425	1 549	1 612	1 554	1 649	1 725	1 709
Merikarvia	2 127	2 151	2 135	2 065	2 179	2 234	2 160	2 297	2 571	2 447
Parkano			1 756	1 689	1 736	1 812	1 732	1 814	1 919	1 834
Pomarkku	1 984	1 959	1 911	1 898	1 994	1 985	1 973	2 214	2 325	2 271
Siikainen	1 773	1 700	1 673	1 562	1 647	1 739	1 730	1 926	2 102	2 000
Ulvila							1 697	1 788	1 835	1 871
Keskiarvo	2 212	1 964	1 806	1 741	1 823	1 866	1 808	1 962	2 091	2 065

Henkilöstökulut €/asukas



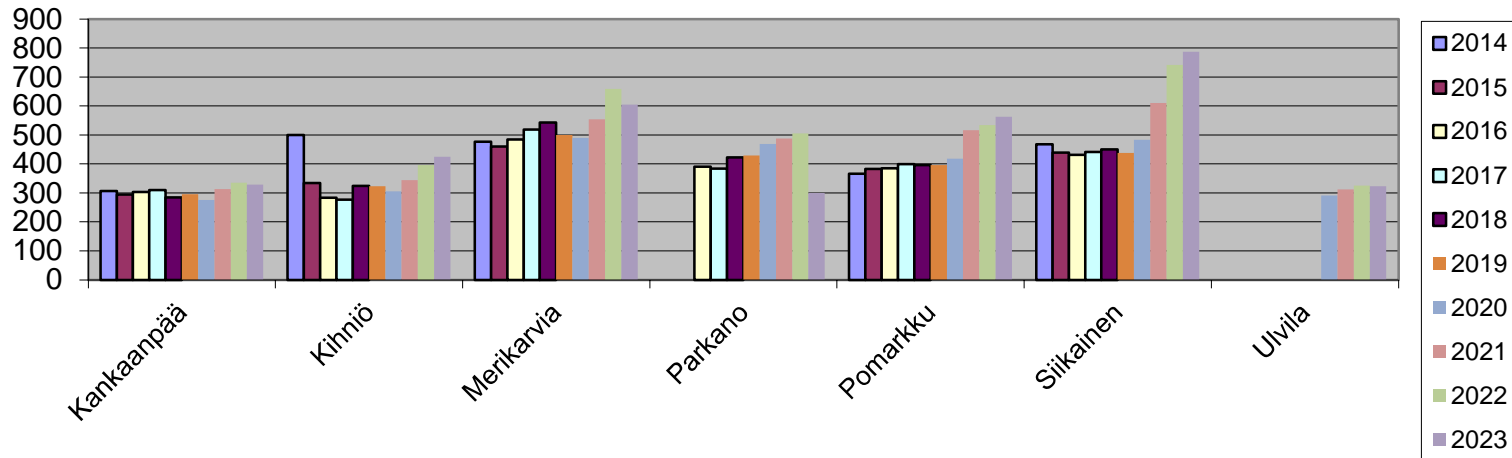
	2014	2015	2016	2017	2018	2019	2020	2021	2022	2023
Kankaanpää	3 761	3 913	3 908	3 907	4 194	4 293	4 238	4 558	5 011	866
Kihniö	2 798	4 102	4 716	4 837	4 963	5 087	5 321	5 590	5 890	1 300
Merikarvia	4 547	4 637	4 635	4 990	5 147	5 274	5 288	5 438	5 921	843
Parkano			5 874	5 998	6 099	6 300	6 582	6 995	7 874	856
Pomarkku	4 417	4 604	4 619	4 899	4 696	4 939	4 941	5 346	5 540	829
Siikainen	4 708	5 086	4 859	4 802	4 655	4 304	4 720	5 110	5 950	995
Ulvila							4 100	4 185	4 683	734
Keskiarvo	4 046	4 468	4 768	4 905	4 959	5 033	5 027	5 317	5 838	918

Palvelujen ostot €/asukas



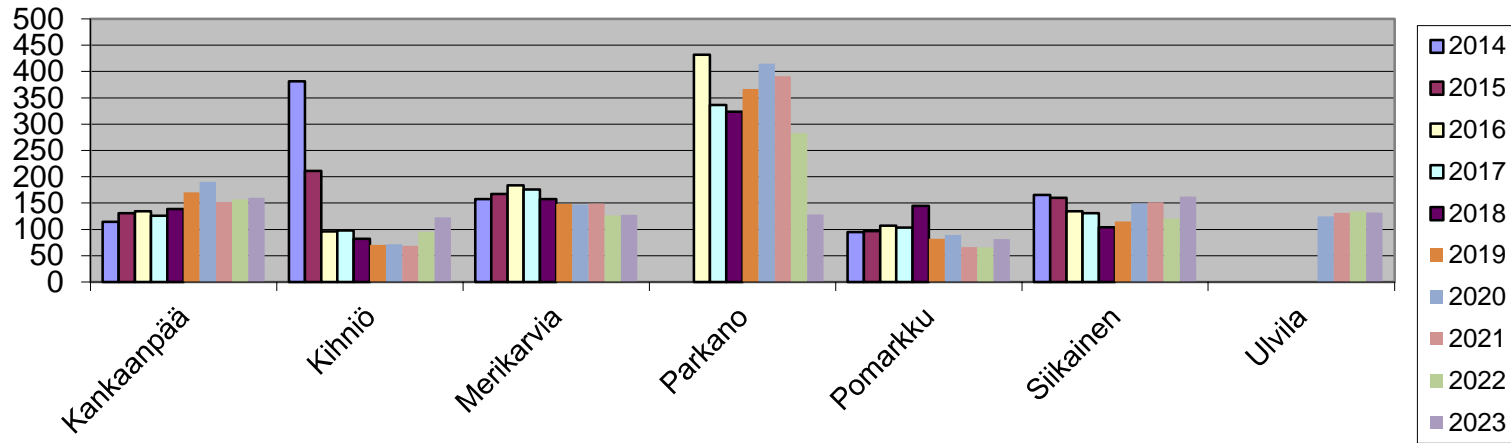
	2014	2015	2016	2017	2018	2019	2020	2021	2022	2023
Kankaanpää	307	294	304	310	285	295	276	313	335	329
Kihniö	500	334	284	277	324	323	306	344	396	425
Merikarvia	477	460	485	518	543	500	490	554	659	604
Parkano			390	384	423	429	469	487	506	300
Pomarkku	367	382	385	399	396	396	418	517	534	563
Siikainen	468	439	432	442	450	438	484	611	742	787
Uvila							291	312	325	323
Keskiarvo	424	382	380	388	403	397	390	448	499	476

Aineet, tarvikkeet ja tavarat €/asukas



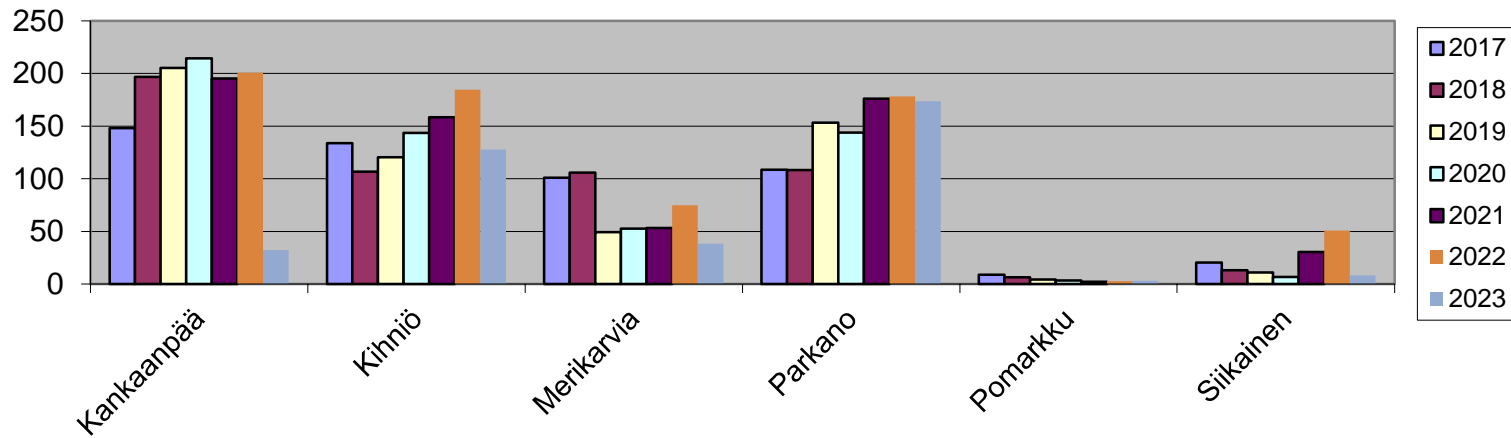
	2014	2015	2016	2017	2018	2019	2020	2021	2022	2023
Kankaanpää	115	131	134	126	139	170	190	152	157	160
Kihniö	381	211	96	98	82	70	72	69	95	123
Merikarvia	158	167	184	176	157	148	147	149	126	128
Parkano			432	337	323	367	415	391	283	128
Pomarkku	95	97	107	103	145	82	89	66	66	82
Siikainen	165	160	134	131	104	115	149	151	120	162
Ulvila							125	131	135	132
Keskiarvo	183	153	181	162	158	159	170	159	140	131

Avustukset €/asukas



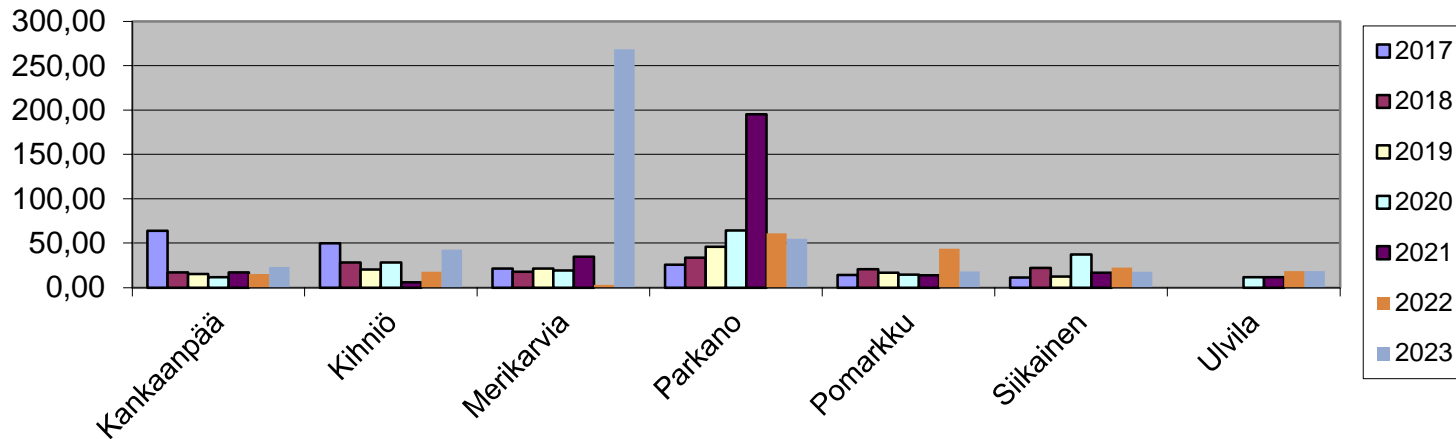
	2014	2015	2016	2017	2018	2019	2020	2021	2022	2023
Kankaanpää				148	197	205	214	195	201	32
Kihniö				134	107	121	143	158	185	128
Merikarvia				101	106	49	53	53	75	38
Parkano				109	108	153	144	176	178	174
Pomarkku				9	6	4	3	2	3	3
Siikainen				20	13	11	7	30	51	8
Uvila							117	145	147	127
Keskiarvo	#####	#####	#####	87	90	91	97	109	120	73

Vuokratulot €/asukas



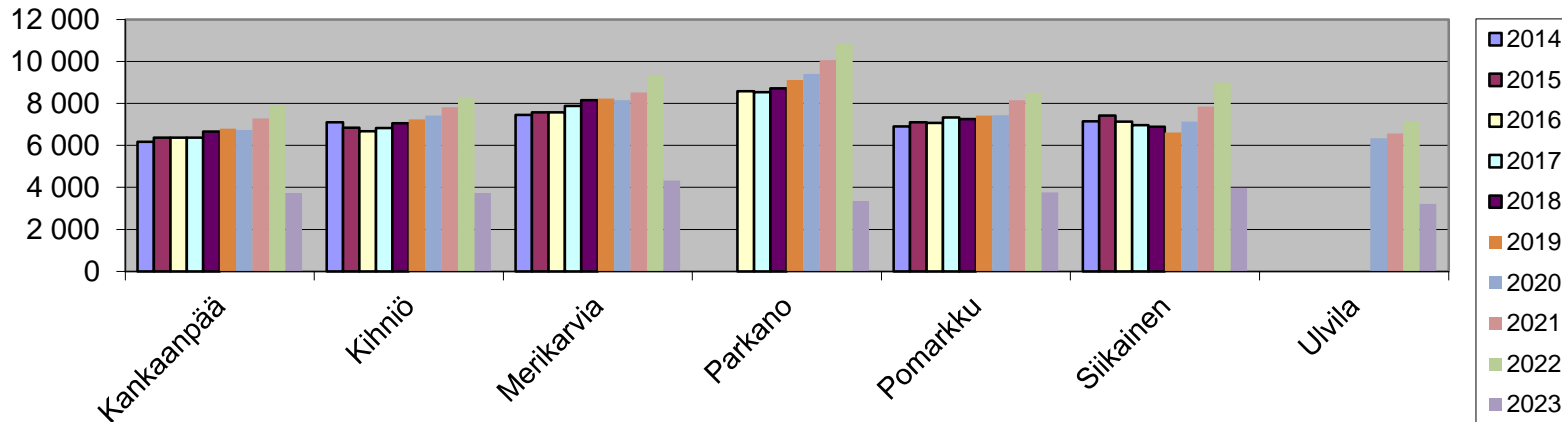
	2014	2015	2016	2017	2018	2019	2020	2021	2022	2023	
Kankaanpää	153,14	158,34	172,27	63,96	17,13	15,07	11,56	17,06	15,13	23,08	
Kihniö	89,25	69,01	60,85	49,67	28,14	20,32	28,20	5,80	17,56	42,41	
Merikarvia	149,70	156,47	129,84	21,20	17,75	21,44	19,28	34,53	3,06	268,22	
Parkano			131,18	25,54	33,73	45,84	64,34	194,99	61,11	54,92	
Pomarkku	33,94	58,98	45,26	13,98	20,67	16,60	14,47	13,78	43,71	17,95	
Siikainen	30,04	30,84	36,30	11,30	22,01	12,12	37,29	16,58	22,47	17,85	
Ulvila							11,71	11,65	18,52	18,31	
Keskiarvo	91,22	94,73	95,95	30,94	23,24	21,90	26,69	42,06	25,94	63,25	

Muut toimintakulut €/asukas



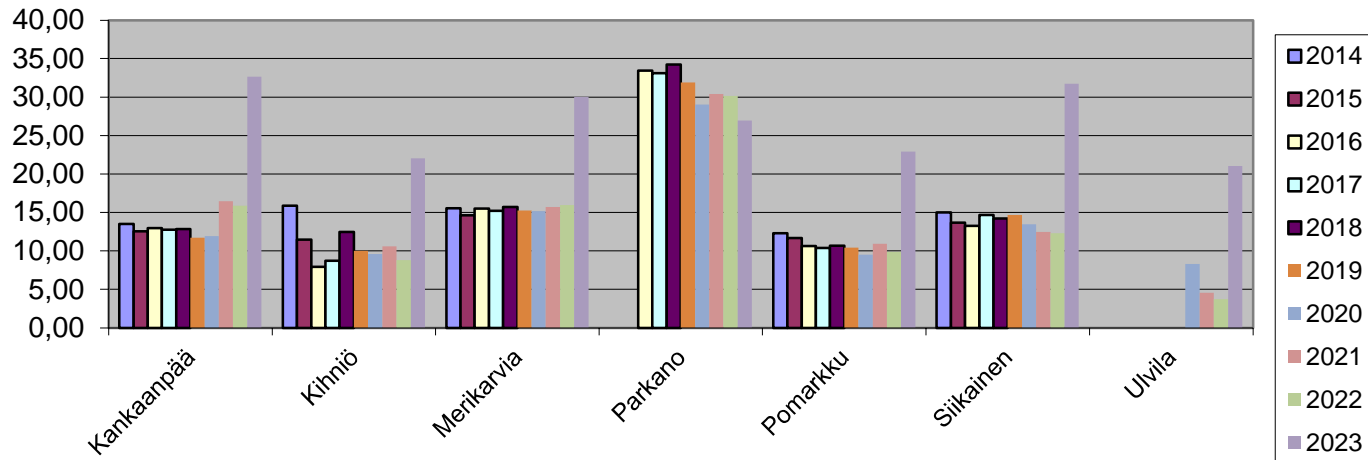
	2014	2015	2016	2017	2018	2019	2020	2021	2022	2023
Kankaanpää	6 174	6 377	6 364	6 362	6 665	6 790	6 741	7 284	7 881	3 734
Kihniö	7 104	6 847	6 668	6 820	7 053	7 234	7 423	7 816	8 308	3 728
Merikarvia	7 459	7 572	7 568	7 871	8 150	8 226	8 157	8 526	9 354	4 328
Parkano			8 584	8 542	8 723	9 107	9 407	10 059	10 821	3 347
Pomarkku	6 897	7 101	7 068	7 323	7 258	7 423	7 439	8 158	8 511	3 765
Siikainen	7 145	7 416	7 134	6 968	6 891	6 619	7 128	7 844	8 987	3 971
Ulvila							6 341	6 573	7 143	3 205
Keskiarvo	6 956	7 063	7 231	7 314	7 457	7 566	7 519	8 037	8 715	3 726

Toimintakulut yht. €/asukas

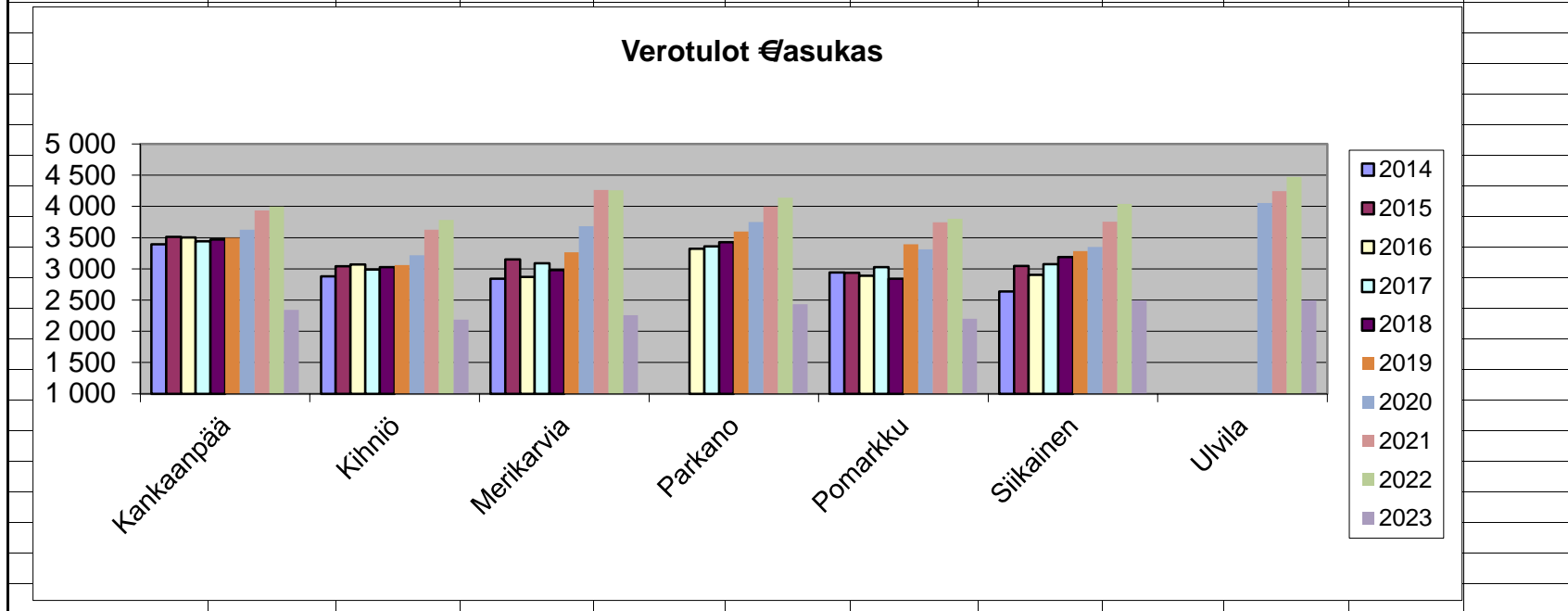


	2014	2015	2016	2017	2018	2019	2020	2021	2022	2023
Kankaanpää	13,51	12,54	12,95	12,75	12,84	11,70	11,91	16,45	15,87	32,66
Kihniö	15,89	11,48	7,92	8,70	12,46	10,01	9,61	10,57	8,81	22,01
Merikarvia	15,52	14,63	15,49	15,20	15,69	15,24	15,18	15,71	15,97	30,01
Parkano			33,42	33,10	34,24	31,91	29,01	30,39	30,15	26,94
Pomarkku	12,29	11,68	10,62	10,38	10,66	10,44	9,52	10,93	9,89	22,92
Siikainen	15,01	13,66	13,24	14,66	14,22	14,69	13,47	12,45	12,29	31,75
Ulvila							8,31	4,57	3,73	21,04
Keskiarvo	14,44	12,80	15,61	15,80	16,68	15,66	13,86	14,44	13,82	26,76

Toimintatuotot toimintakuluista %

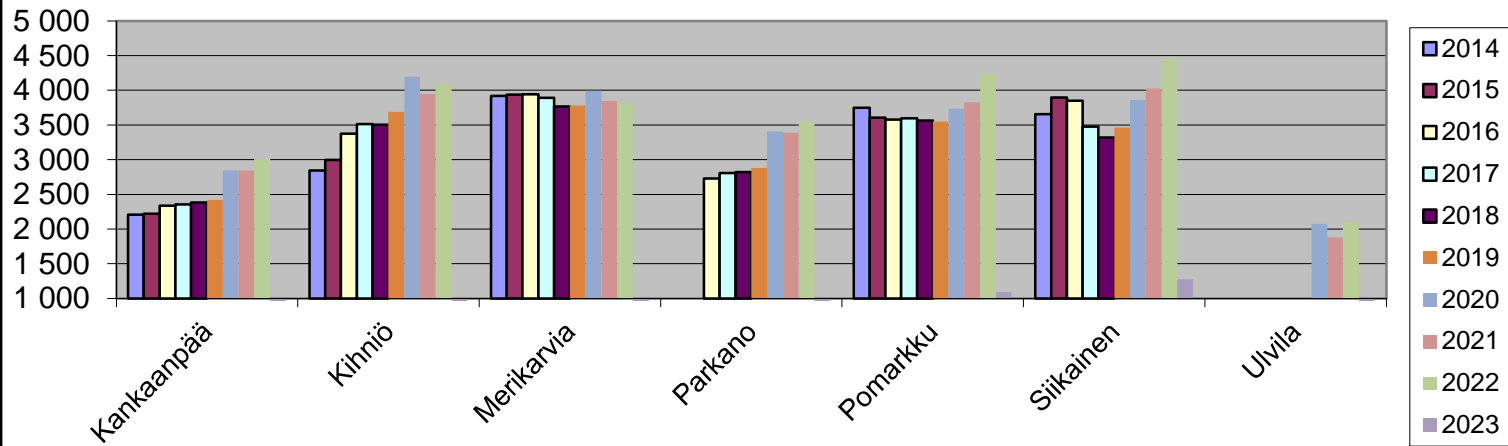


	2014	2015	2016	2017	2018	2019	2020	2021	2022	2023
Kankaanpää	3 394	3 512	3 503	3 441	3 467	3 497	3 624	3 937	3 996	2 344
Kihniö	2 880	3 040	3 068	2 991	3 025	3 062	3 218	3 627	3 784	2 187
Merikarvia	2 842	3 153	2 873	3 090	2 982	3 267	3 683	4 265	4 259	2 256
Parkano			3 324	3 362	3 426	3 598	3 747	3 998	4 141	2 435
Pomarkku	2 940	2 938	2 887	3 029	2 843	3 395	3 313	3 746	3 801	2 199
Siikainen	2 639	3 044	2 903	3 075	3 187	3 282	3 350	3 754	4 041	2 495
Ulvila							4 055	4 243	4 472	2 494
Keskiarvo	2 939	3 138	3 093	3 165	3 155	3 350	3 570	3 939	4 071	2 344

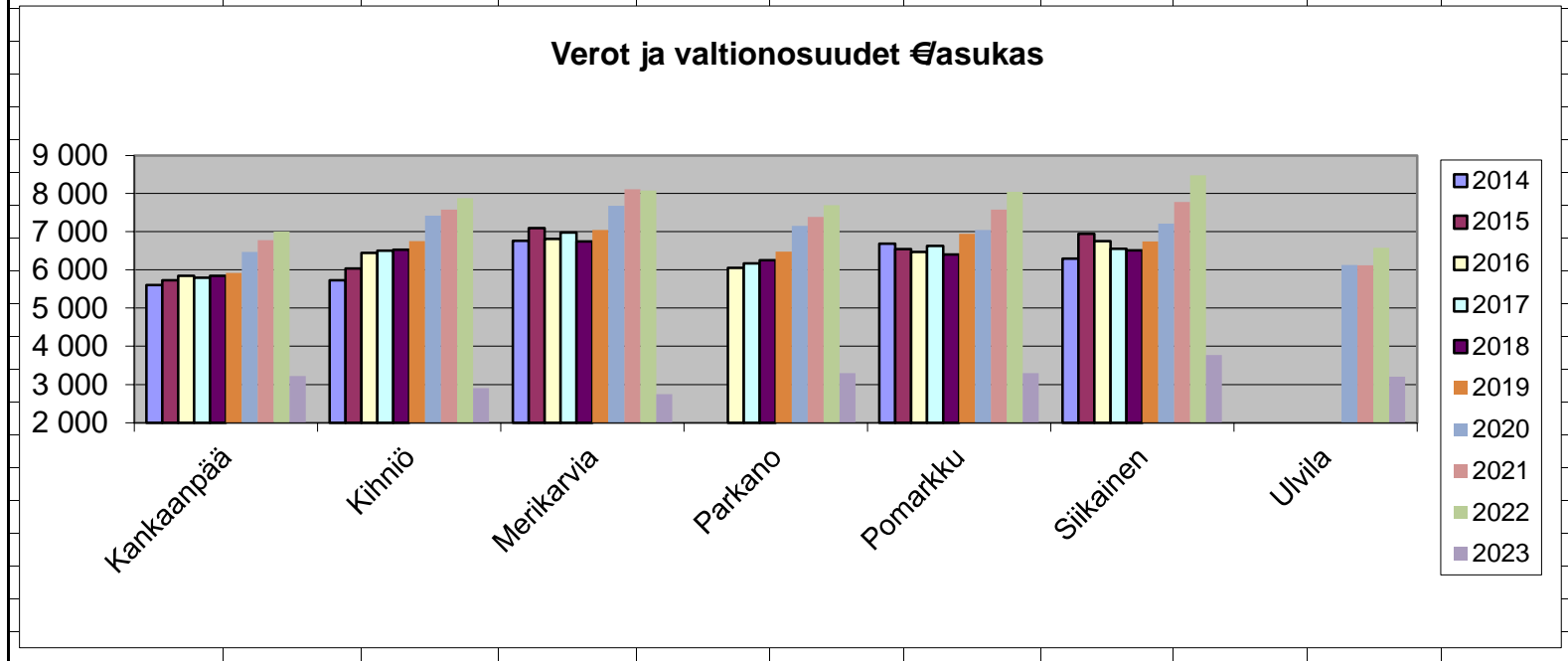


	2014	2015	2016	2017	2018	2019	2020	2021	2022	2023
Kankaanpää	2 209	2 221	2 339	2 355	2 381	2 422	2 843	2 845	3 010	874
Kihniö	2 844	2 995	3 374	3 515	3 505	3 690	4 197	3 946	4 092	714
Merikarvia	3 918	3 940	3 941	3 889	3 765	3 779	3 994	3 847	3 821	489
Parkano			2 731	2 808	2 823	2 883	3 406	3 390	3 553	864
Pomarkku	3 748	3 607	3 580	3 598	3 562	3 550	3 736	3 827	4 243	1 094
Siikainen	3 654	3 898	3 849	3 476	3 321	3 464	3 857	4 025	4 438	1 278
Ulvila							2 076	1 880	2 107	714
Keskiarvo	3 275	3 332	3 302	3 274	3 226	3 298	3 444	3 394	3 609	861

Valtionosuudet €/asukas

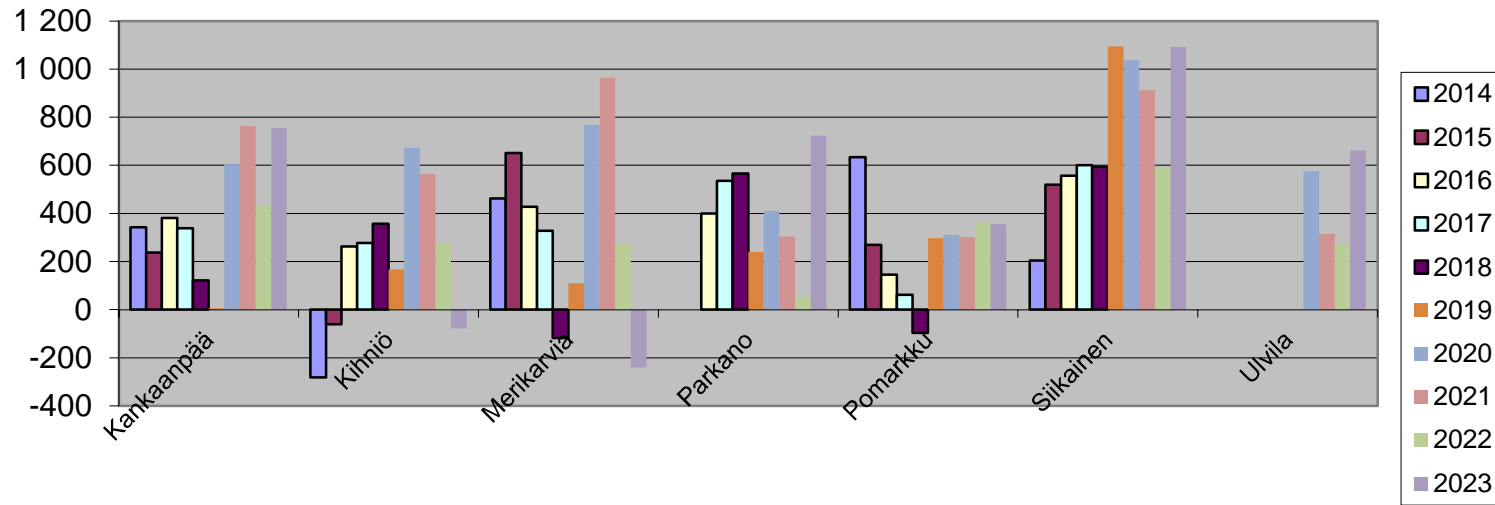


	2014	2015	2016	2017	2018	2019	2020	2021	2022	2023
Kankaanpää	5 603	5 732	5 841	5 796	5 848	5 919	6 467	6 781	7 007	3 219
Kihniö	5 725	6 035	6 442	6 506	6 530	6 752	7 416	7 573	7 875	2 901
Merikarvia	6 761	7 093	6 814	6 980	6 747	7 045	7 677	8 112	8 080	2 745
Parkano			6 055	6 170	6 249	6 481	7 153	7 388	7 695	3 299
Pomarkku	6 688	6 545	6 467	6 628	6 405	6 945	7 048	7 574	8 044	3 293
Siikainen	6 293	6 943	6 751	6 552	6 509	6 746	7 207	7 779	8 479	3 772
Ulvila							6 130	6 124	6 579	3 209
Keskiarvo	6 214	6 469	6 395	6 439	6 381	6 648	7 014	7 333	7 680	3 205



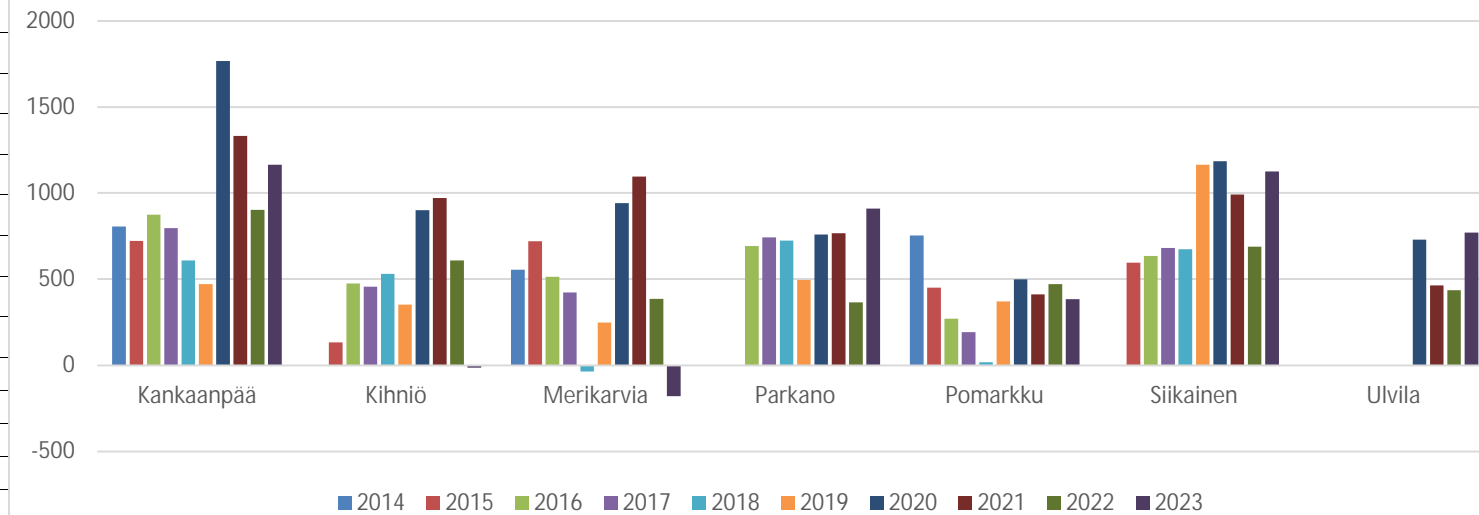
	2014	2015	2016	2017	2018	2019	2020	2021	2022	2023
Kankaanpää	343	238	381	339	122	6	605	763	433	754
Kihniö	-281	-60	263	278	357	167	672	563	277	-78
Merikarvia	463	651	427	328	-118	109	768	963	275	-241
Parkano			400	535	566	240	410	304	54	723
Pomarkku	634	269	146	61	-96	297	311	302	362	356
Siikainen	204	520	557	601	593	1 095	1 037	912	593	1 092
Ulvila							575	315	276	662
Keskiarvo	272	324	362	357	237	319	625	589	324	467

Vuositote €/asukas



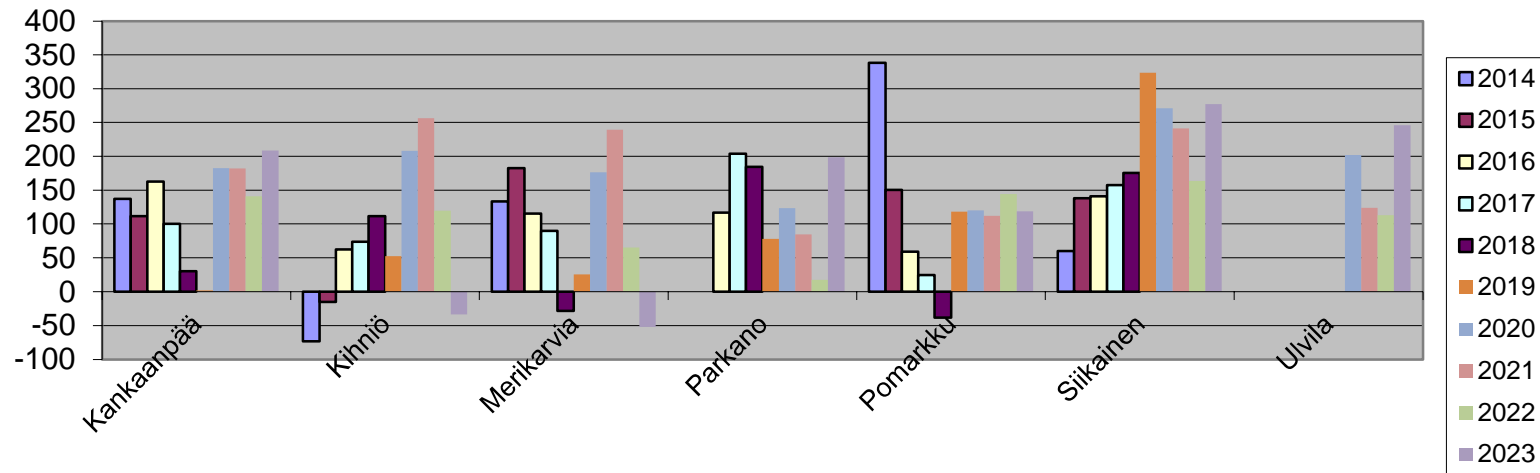
Konsernin vuosikate/asukas	2014	2015	2016	2017	2018	2019	2020	2021	2022	2023		
Kankaanpää	806	722	874	796	609	471	1768	1331	903	1164		
Kihniö		133	474	455	529	351	900	972	608	-14		
Merikarvia	555	720	513	423	-36	247	941	1096	385	-180		
Parkano			691	742	723	495	759	767	365	909		
Pomarkku	753	451	270	192	16	370	499	412	471	384		
Siikainen		595	634	682	673	1165	1185	992	689	1125		
Uvila							729	464	436	771		
Keskiarvo			576	548	419	517	969	862	551	594		

Konsernin vuosikate €/asukas



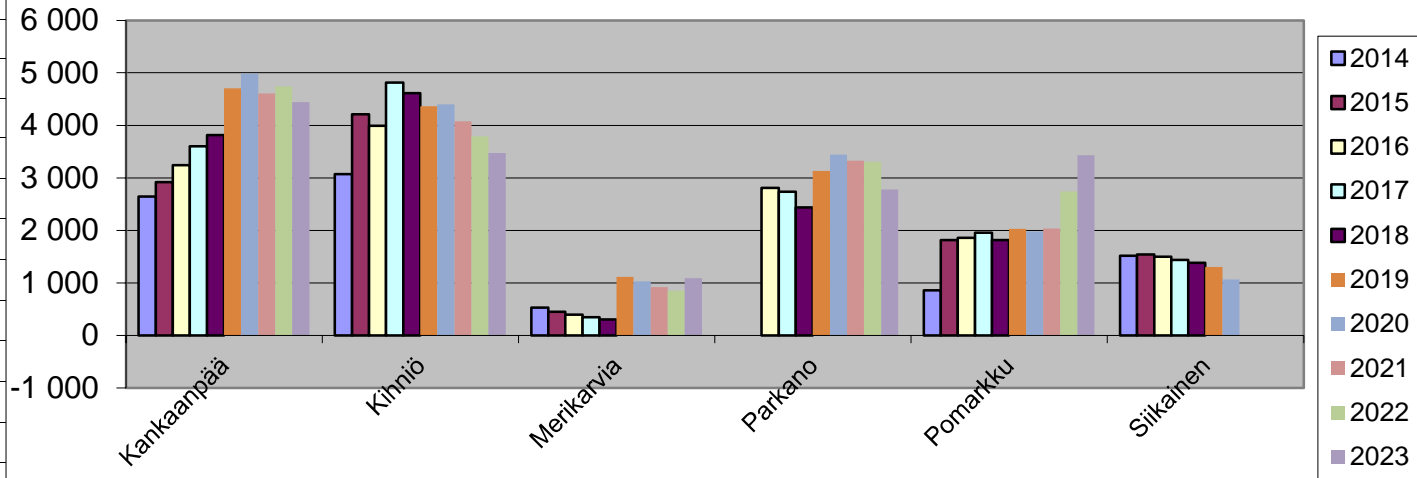
	2014	2015	2016	2017	2018	2019	2020	2021	2022	2023		
Kankaanpää	137,15	111,72	162,68	100,33	30,36	1,86	182,50	181,90	141,14	208,44		
Kihniö	-73,29	-15,23	62,55	73,73	111,42	52,23	208,08	256,25	119,42	-33,60		
Merikarvia	133,17	182,56	115,36	89,80	-28,62	25,31	176,25	239,49	64,99	-52,10		
Parkano			116,96	203,67	184,30	77,96	123,34	84,70	17,50	198,63		
Pomarkku	338,42	150,58	59,18	24,56	-38,36	118,22	120,24	112,13	144,30	118,90		
Siikainen	60,24	137,93	141,13	157,63	175,49	323,37	270,95	241,26	163,66	277,16		
Ulvila							202,02	123,69	113,09	246,05		
Keskiarvo	-22,49	-3,31	144,10	60,24	137,93	141,13	157,63	175,49	323,37	270,95		

Vuosikate poistoista %



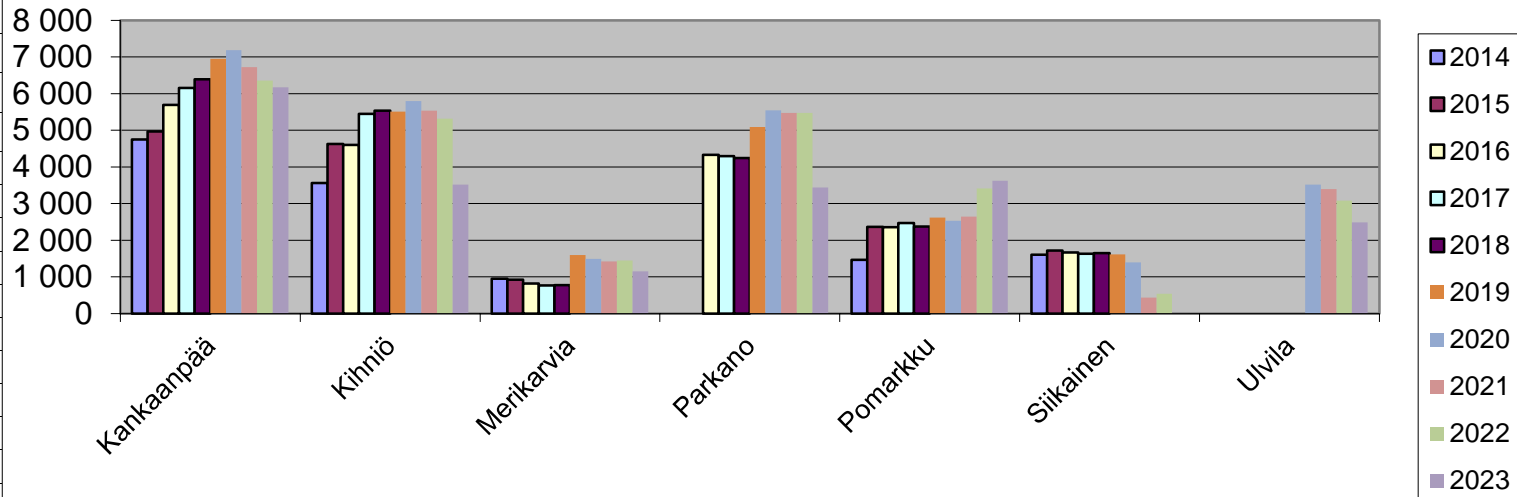
	2014	2015	2016	2017	2018	2019	2020	2021	2022	2023
Kankaanpää	2 645	2 920	3 243	3 601	3 814	4 704	4 983	4 605	4 743	4 445
Kihniö	3 073	4 210	3 994	4 812	4 611	4 364	4 397	4 074	3 790	3 475
Merikarvia	527	449	395	347	305	1 115	1 027	918	851	1 091
Parkano			2 808	2 734	2 436	3 132	3 445	3 325	3 309	2 775
Pomarkku	856	1 815	1 856	1 958	1 813	2 028	1 980	2 033	2 744	3 430
Siikainen	1 516	1 542	1 498	1 440	1 380	1 303	1 065	0	0	0
Ulvila							1 847	1 719	1 395	1 279
Keskiarvo	1 723	2 187	2 299	2 482	2 393	2 775	2 678	2 382	2 405	2 357

Lainat €/asukas



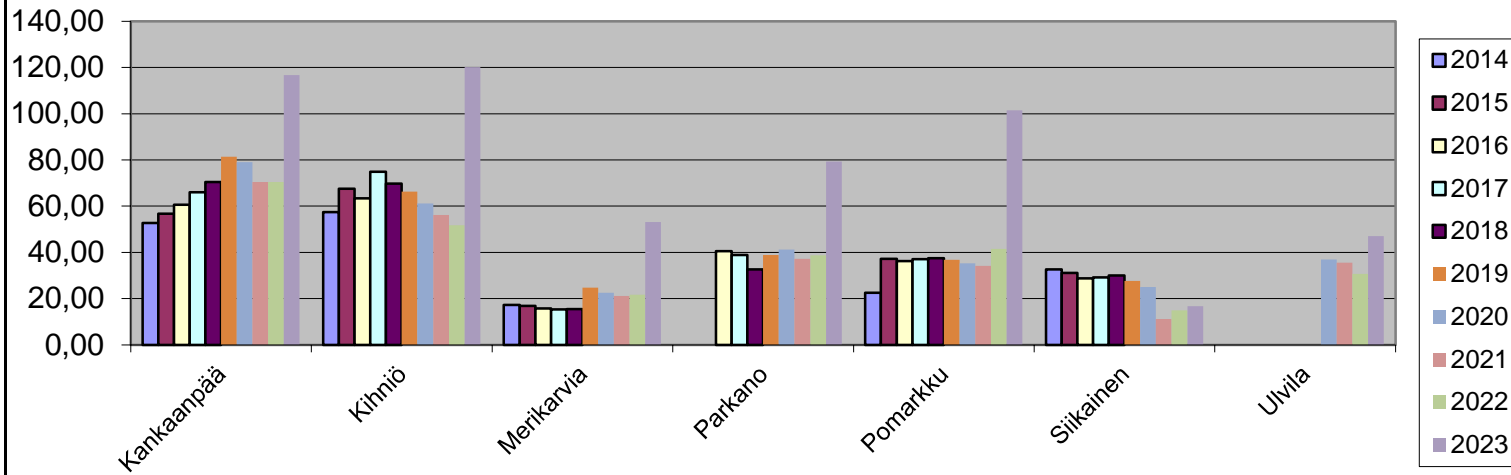
	2014	2015	2016	2017	2018	2019	2020	2021	2022	2023
Kankaanpää	4 745	4 967	5 691	6 154	6 390	6 951	7 183	6 727	6 358	6 175
Kihniö	3 564	4 628	4 598	5 451	5 532	5 509	5 800	5 536	5 315	3 517
Merikarvia	949	918	816	763	769	1 596	1 485	1 416	1 446	1 148
Parkano			4 327	4 298	4 241	5 094	5 545	5 476	5 476	3 436
Pomarkku	1 463	2 359	2 355	2 465	2 375	2 612	2 526	2 639	3 415	3 620
Siikainen	1 603	1 716	1 662	1 629	1 648	1 614	1 392	433	539	1
Ulvila							3 520	3 394	3 078	2 482
Keskiarvo	2 465	2 918	3 241	3 460	3 493	3 896	3 922	3 660	3 661	2 911

Konsernilainat €asukas



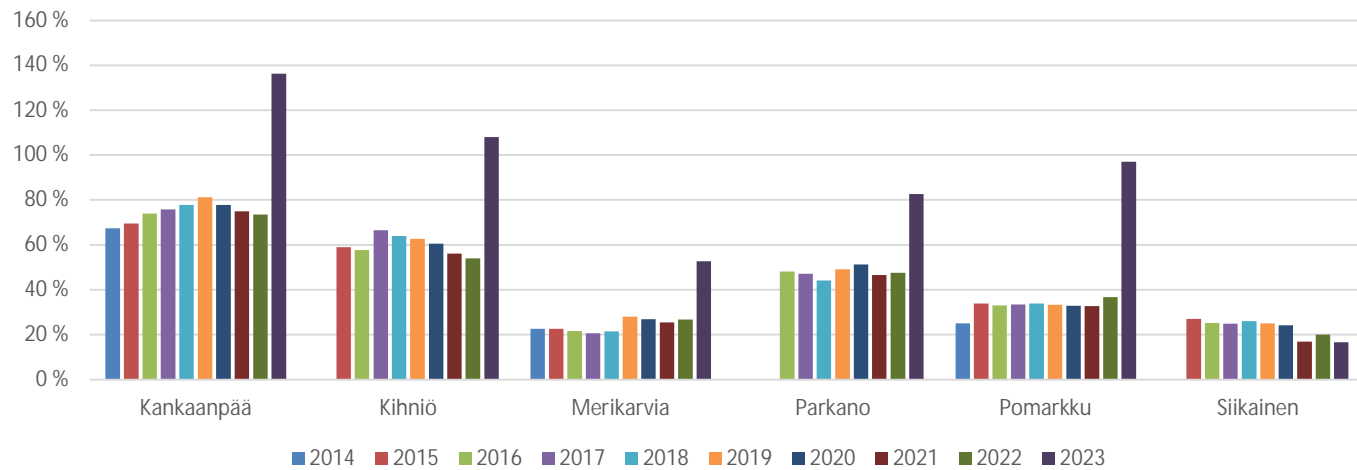
	2014	2015	2016	2017	2018	2019	2020	2021	2022	2023	
Kankaanpää	52,76	56,75	60,59	65,99	70,45	81,32	79,04	70,37	70,41	116,67	
Kihniö	57,35	67,48	63,42	74,82	69,76	66,32	61,11	56,14	51,69	120,12	
Merikarvia	17,23	16,81	15,69	15,34	15,41	24,69	22,48	21,04	21,65	53,15	
Parkano			40,44	38,83	32,65	38,82	41,25	37,24	38,72	79,33	
Pomarkku	22,48	37,22	36,20	37,01	37,41	36,71	35,29	34,16	41,41	101,43	
Siikainen	32,58	31,04	28,73	29,20	30,03	27,66	24,95	11,16	14,94	16,61	
Ulvila							36,92	35,52	30,71	47,07	
Keskiarvo	36,48	41,86	40,85	43,53	42,62	45,92	43,00	37,95	38,51	76,34	

Suhteellinen velkaantumisaste %



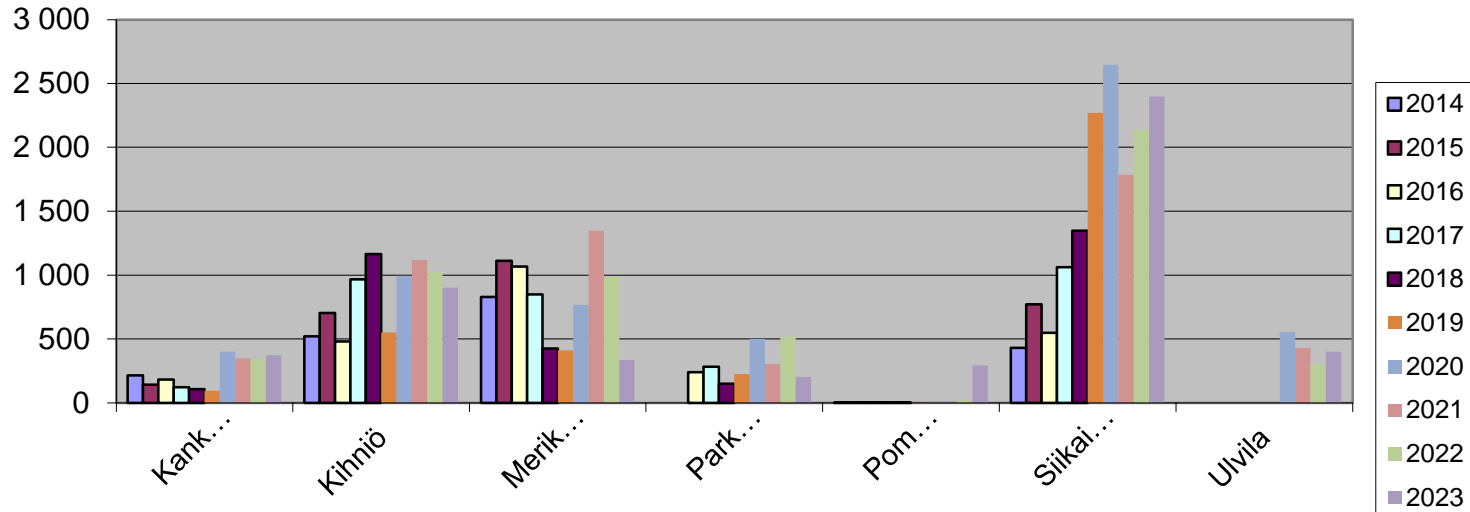
Konsernin suhteellinen velkaantuneisuus	2014	2015	2016	2017	2018	2019	2020	2021	2022	2023							
Kankaanpää	67 %	70 %	74 %	76 %	78 %	81 %	78 %	75 %	74 %	136 %							
Kihniö		59 %	58 %	67 %	64 %	63 %	61 %	56 %	54 %	108 %							
Merikarvia	23 %	23 %	22 %	21 %	21 %	28 %	27 %	26 %	27 %	53 %							
Parkano			48 %	47 %	44 %	49 %	51 %	47 %	48 %	83 %							
Pomarkku	25 %	34 %	33 %	33 %	34 %	33 %	33 %	33 %	37 %	97 %							
Siikainen		27 %	25 %	25 %	26 %	25 %	24 %	17 %	20 %	17 %							
Uvila							50 %	49 %	45 %	70 %							
Keskiarvo	38 %	42 %	43 %	45 %	45 %	47 %	46 %	43 %	43 %	80 %							

Konsernin suhteellinen velkaantuneisuus



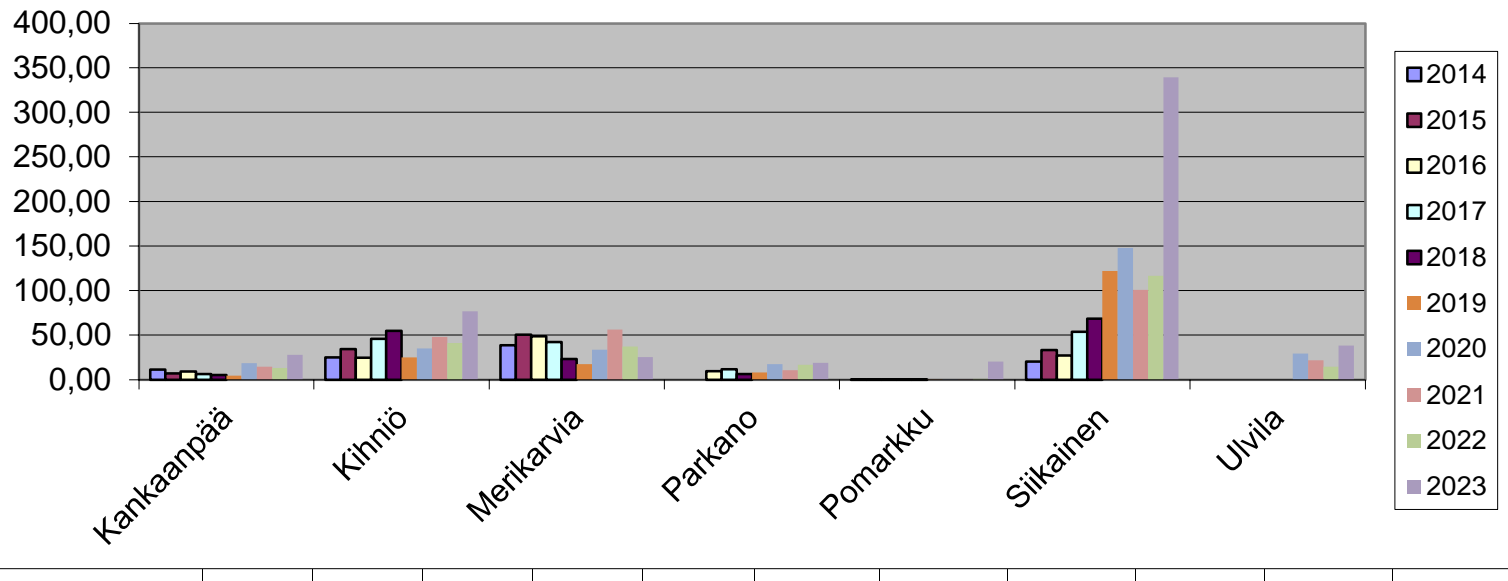
	2014	2015	2016	2017	2018	2019	2020	2021	2022	2023
Kankaanpää	216	143	182	122	107	95	400	347	345	372
Kihniö	520	704	481	967	1 165	552	995	1 116	1 027	901
Merikarvia	829	1 111	1 067	849	425	409	766	1 348	986	336
Parkano			240	284	150	224	500	304	517	203
Pomarkku	0	0	0	0	0	0	0	0	20	293
Siikainen	430	772	548	1 061	1 348	2 270	2 644	1 785	2 136	2 396
Ulvila							553	428	304	401
Keskiarvo	399	546	419	547	533	592	837	761	762	700

Rahat ja pankkisaamiset €/asukas



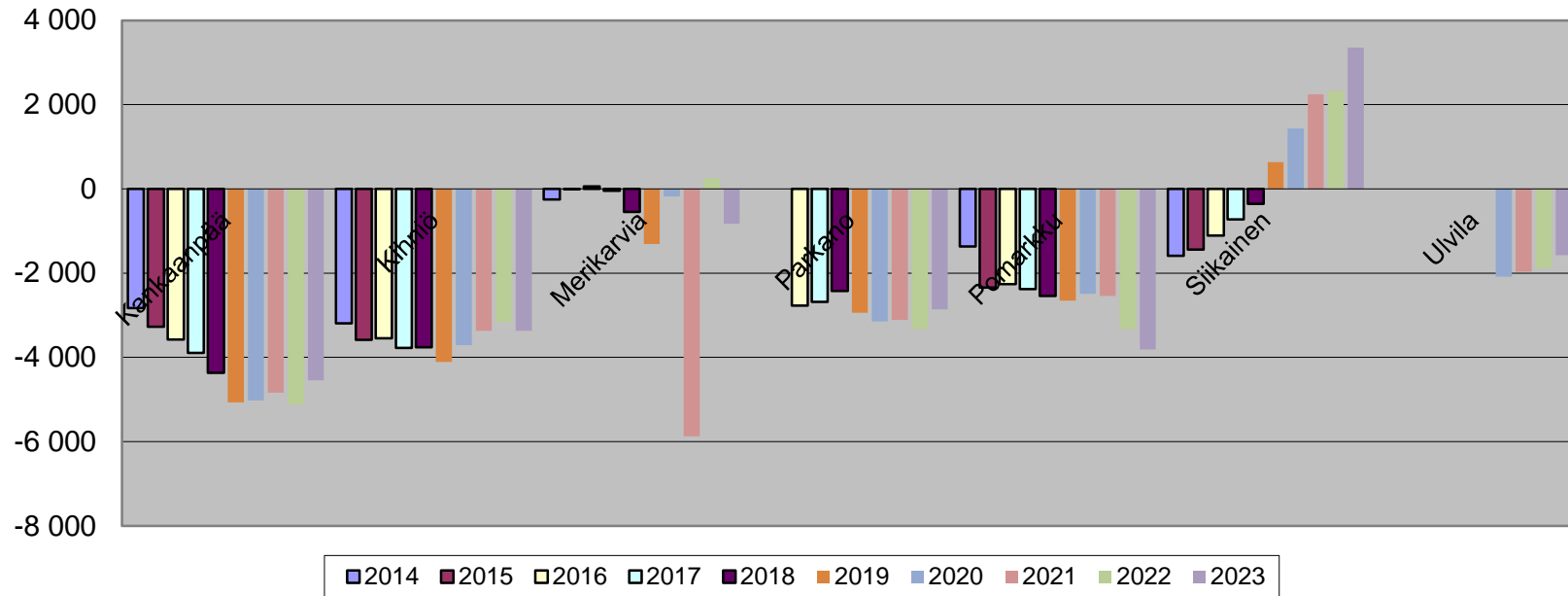
	2014	2015	2016	2017	2018	2019	2020	2021	2022	2023	
Kankaanpää	11,27	7,03	8,91	5,99	5,02	4,37	18,33	14,51	13,11	27,61	
Kihniö	24,83	34,18	24,39	45,54	54,75	24,88	34,81	47,79	41,14	76,52	
Merikarvia	38,44	50,21	48,42	42,22	22,98	17,42	33,46	56,12	37,22	25,36	
Parkano			9,26	11,39	6,01	8,10	17,47	10,47	16,63	18,92	
Pomarkku	0,00	0,00	0,00	0,00	0,00	0,00	0,00	0,00	0,75	20,03	
Siikainen	20,16	33,11	26,91	53,66	68,39	121,71	147,84	100,83	116,36	339,21	
Ulvila							29,33	21,68	14,49	38,07	
Keskiarvo	18,94	24,91	19,65	26,47	26,19	29,41	40,18	35,91	34,24	77,96	

Kassan riittävyys pv



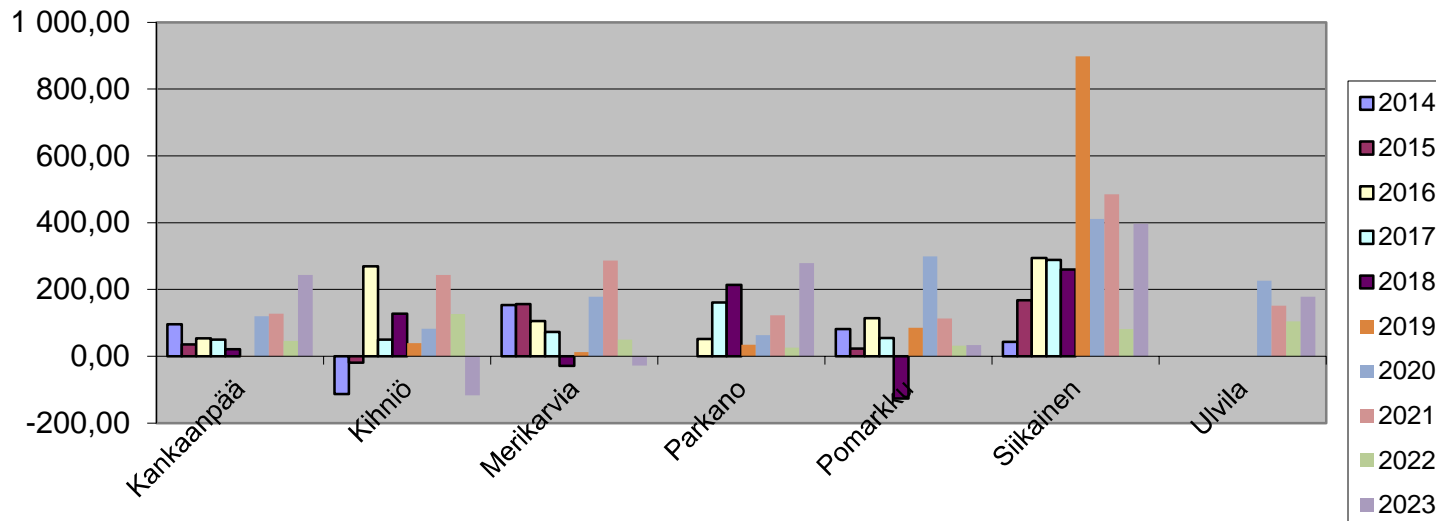
	2014	2015	2016	2017	2018	2019	2020	2021	2022	2023
Kankaanpää	-2 831	-3 275	-3 574	-3 895	-4 366	-5 071	-5 024	-4 842	-5 123	-4 543
Kihniö	-3 192	-3 583	-3 551	-3 775	-3 763	-4 111	-3 709	-3 366	-3 166	-3 373
Merikarvia	-251	-4	57	-45	-549	-1 310	-176	-5 874	250	-832
Parkano			-2 775	-2 680	-2 428	-2 939	-3 146	-3 111	-3 323	-2 860
Pomarkku	-1 371	-2 346	-2 263	-2 378	-2 543	-2 650	-2 489	-2 541	-3 326	-3 815
Siikainen	-1 587	-1 446	-1 108	-729	-359	634	1 432	2 241	2 318	3 351
Ulvila							-2 082	-1 965	-1 884	-1 573
Keskiarvo	-1 846	-2 131	-2 202	-2 250	-2 335	-2 575	-2 171	-2 780	-2 036	-1 949

Rahoitusvarallisuus €/asukas



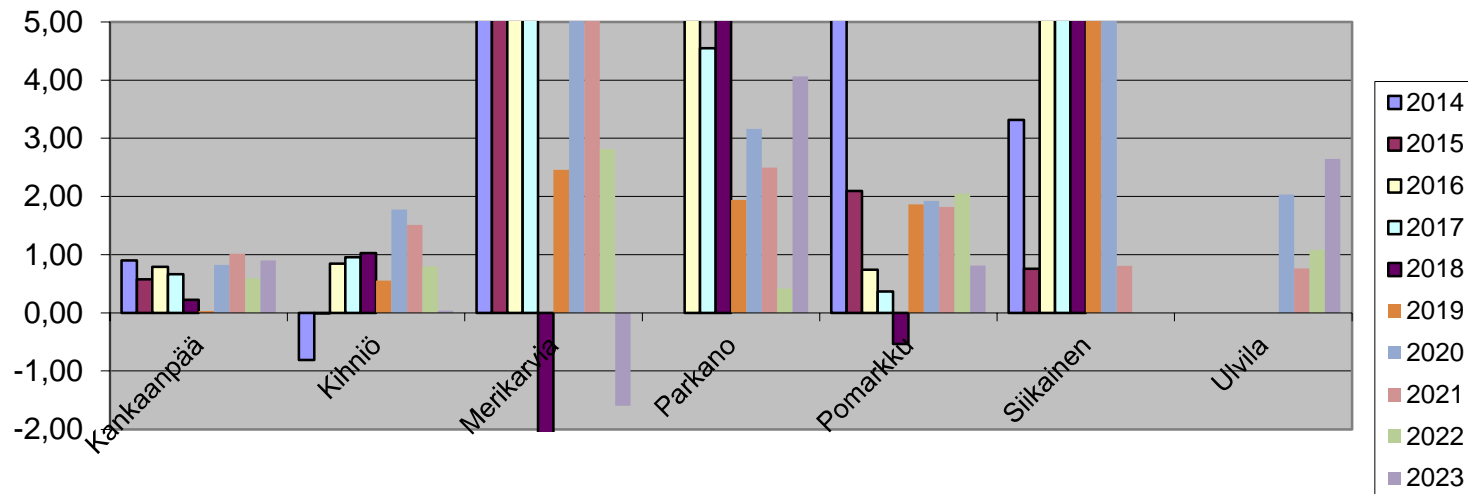
	2014	2015	2016	2017	2018	2019	2020	2021	2022	2023
Kankaanpää	95,72	35,38	54,05	49,57	21,48	0,92	119,28	127,54	46,27	243,14
Kihniö	-113,21	-19,67	269,62	49,65	127,83	39,31	82,47	243,55	126,72	-116,81
Merikarvia	153,11	155,91	104,94	73,04	-29,07	12,10	178,34	286,85	50,19	-28,04
Parkano			51,27	160,84	213,19	34,81	63,17	122,21	25,96	278,71
Pomarkku	81,14	22,87	114,43	54,67	-126,31	84,81	298,88	113,04	31,46	33,31
Siikainen	43,03	167,63	293,91	288,34	259,93	897,47	410,65	484,66	81,11	396,61
Ulvila							226,09	151,52	104,75	178,01
Keskiarvo	51,96	72,42	148,04	112,69	77,84	178,24	196,98	218,48	66,64	140,71

Investointien tulorahoitus %



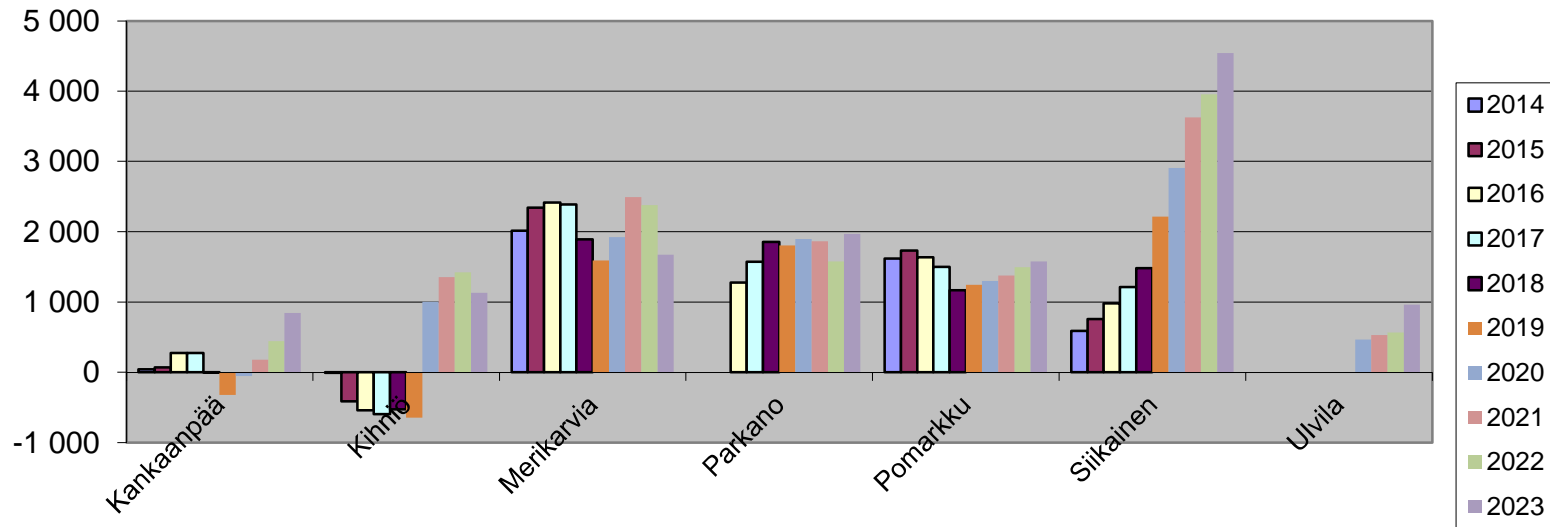
	2014	2015	2016	2017	2018	2019	2020	2021	2022	2023
Kankaanpää	0,90	0,57	0,79	0,66	0,22	0,03	0,82	1,02	0,59	0,90
Kihniö	-0,81	0,00	0,85	0,95	1,03	0,56	1,78	1,51	0,79	0,04
Merikarvia	5,11	10,76	8,42	6,94	-2,39	2,46	6,66	10,15	2,81	-1,60
Parkano			5,47	4,55	7,06	1,94	3,16	2,49	0,42	4,06
Pomarkku	6,72	2,09	0,74	0,37	-0,53	1,86	1,92	1,82	2,05	0,81
Siikainen	3,32	0,76	6,57	7,05	6,84	12,62	18,04	0,81		
Uvila							2,03	0,76	1,08	2,64
Keskiarvo	3,05	2,84	3,81	3,42	2,04	3,24	4,92	2,65	1,29	1,14

Lainanhoitokate



	2014	2015	2016	2017	2018	2019	2020	2021	2022	2023
Kankaanpää	45	70	273	275	-2	-321	-51	179	445	843
Kihniö	-9	-413	-538	-593	-527	-646	1 002	1 353	1 424	1 131
Merikarvia	2 016	2 344	2 416	2 387	1 891	1 593	1 924	2 492	2 377	1 674
Parkano			1 276	1 573	1 853	1 804	1 898	1 863	1 578	1 967
Pomarkku	1 617	1 730	1 635	1 501	1 167	1 243	1 301	1 377	1 494	1 579
Siikainen	587	756	980	1 212	1 481	2 214	2 908	3 625	3 953	4 541
Ulvila							466	529	564	960
Keskiarvo	851	897	1 007	1 059	977	981	1 350	1 631	1 691	1 813

Yli-/alijäämät €/asukas



	2014	2015	2016	2017	2018	2019	2020	2021	2022	2023
Kankaanpää	535	1 028	821	859	558	100	1 305	1 384	1 481	1 864
Kihniö	409	14	-99	-218	-222	-357	-34	373	460	-81
Merikarvia	1 503	1 854	1 898	1 838	1 448	1 169	1 413	1 983	1 831	1 158
Parkano			1 505	1 793	1 883	1 834	1 934	2 032	1 730	1 837
Pomarkku	1 645	1 823	1 750	1 639	1 317	1 369	1 484	1 561	1 674	1 746
Siikainen	621	799	1 021	1 252	1 518	2 214	2 963	3 664	3 989	4 613
Ulvila							-539	-496	-456	-64
Keskiarvo	943	1 103	1 149	1 194	1 084	1 055	1 218	1 500	1 530	1 582

Konsernin kertynyt yli-/alijäämä €/asukas

